

# SARS-CoV-2-Arbeitsmaßnahmen

## Arbeitsplatzgestaltung

- ausreichenden Abstand zwischen den Arbeitsplätzen (Pedikürstühle, Manikürtische) schaffen
- Markierungen auf dem Boden (z.B. Klebeband) oder Absperrungen
- Schutzschild an der Kasse, bevorzugt bargeldloses Bezahlen
- je Kunde gereinigte oder neue Arbeitsmaterialien verwenden
- Schutzabstand von mindestens 1,5 Metern einhalten
- persönliche Hygiene/ Händedesinfektion/ Wechsel von Einmalschutzhandschuhen und Mund-Nasen-Bedeckung beachten

## Sanitär- und Pausenräume

- Zur Reinigung der Hände Händedesinfektionsmittel, hautschonende Flüssigseife und Einmalhandtücher zur Verfügung stellen
- Türklinken und Handläufe regelmäßig reinigen

## Lüftung

- Friseur-, Pausen- und Sanitäräume müssen regelmäßig gelüftet werden, um mögliche in der Luft vorhandene erregerehaltige Tröpfchen zu verringern

## Infektionsschutzmaßnahmen

- Kunden waschen oder desinfizieren Hände nach dem Betreten
- Beschäftigte und Kunden müssen Mund-Nasen-Bedeckung tragen, sonst kein Einlass
- Mund-Nasen-Bedeckung und Einmal-Handschuhe nach jedem Kunden wechseln
- stark auf Hautschutz und Hautpflege achten
- Händedesinfektionsmittel muss mindestens „begrenzt viruzid“ sein
- Gesichtsnahe Dienstleistungen dürfen derzeit nicht ausgeführt werden
- Bewirtung nicht empfohlen
- Nach jeder Kundenbehandlung Kontaktflächen mit fettlösendem Haushaltsreiniger abwischen

## Ausreichende Schutzabstände

- Mindestabstand von min. 1,5m muss zwischen Kunden und Beschäftigte eingehalten werden
- Nur der zu behandelnde Kunde darf sich den Beschäftigten nähern
- Wartebereiche und Spielecken sollten geschlossen werden, um Personenansammlungen zu vermeiden

## Arbeitsmittel/ Werkzeuge

- Alle verwendeten Materialien und Werkzeuge müssen nach jedem Kunden mit fettlösendem Haushaltsreiniger gereinigt werden
- Geräte am Ende der Schicht/ bei sichtbarer Verschmutzung mit Blut zu reinigen und desinfizieren

## Arbeitsziel- und Pausengestaltung

- Belegungsichte zeitlich zu entzerren (z.B. Schichtbetrieb, versetzte Arbeits-/ Pausenzeiten)
- möglichst dieselben Personen in eine Schicht setzen

## Zutritt von Kundschaft und anderen Personen

- Zutritt von Kunden oder anderer dritter Personen möglichst telefonisch/digital abklären
- Bei Terminvereinbarung darauf hinweisen, dass bei Krankheitssymptomen kein Zutritt gewährt wird
- Wartezeiten müssen vermieden werden
- Kundenanzahl muss an die Ladengröße und die Gegebenheiten angepasst werden
- Kundenkontaktdaten und Zeitpunkt des Betretens/Verlassens sind zu dokumentieren
- Kundschaft muss über Maßnahmen informiert werden (Maskenpflicht/ Händedesinfektion/Hust-Nies-Etikette)

## Handlungsanweisungen für Verdachtsfälle

- Kunden mit entsprechenden Krankheitssymptomen (Fieber, Husten, Atemnot, Störungen des Geschmacks oder Geruchs) dürfen den Laden nicht betreten
- Bei Beschäftigten ist erst mit Arbeitsunfähigkeit zu rechnen bis zur ärztlichen Abklärung
- Pandemieplan erstellen, um bei Verdachtsfällen Kunden und Beschäftigte zu informieren

## Mund-Nasen-Bedeckung und Persönliche Schutzausrüstung (PSA)

- Bei kundennaher Arbeit/ wo der Mindestabstand nicht eingehalten werden kann, müssen Kunde und Beschäftigter Mund-Nasen-Bedeckung tragen
- Arbeitgeber stellt für Beschäftigte Mund-Nasen-Bedeckung
- Mund-Nasen-Bedeckung nach jedem Kunden oder Durchfeuchtung auszuwechseln
- Gesichtsschilder auch möglicher Schutz

## Unterweisung und aktive Kommunikation

- Beschäftigte über Präventions- und Arbeitsschutzmaßnahmen im Salon und für den Kundenkontakt zu unterweisen
- Risikogruppen sind dabei besonders zu berücksichtigen (Auszubildende, Schwangere und Stillende, Ältere, Personen mit chronischen Erkrankungen)
- Leitung muss Schutzmaßnahmen und Verhaltensregeln erklären (Hinweisschilder, Aushänge, Bodenmarkierungen usw.)
- Beschäftigte und Kunden müssen Hygieneregeln einhalten (Abstandsgebot, Hust- und Niesetikette, Händehygiene, PSA)

## Hygiene im Nagelstudio

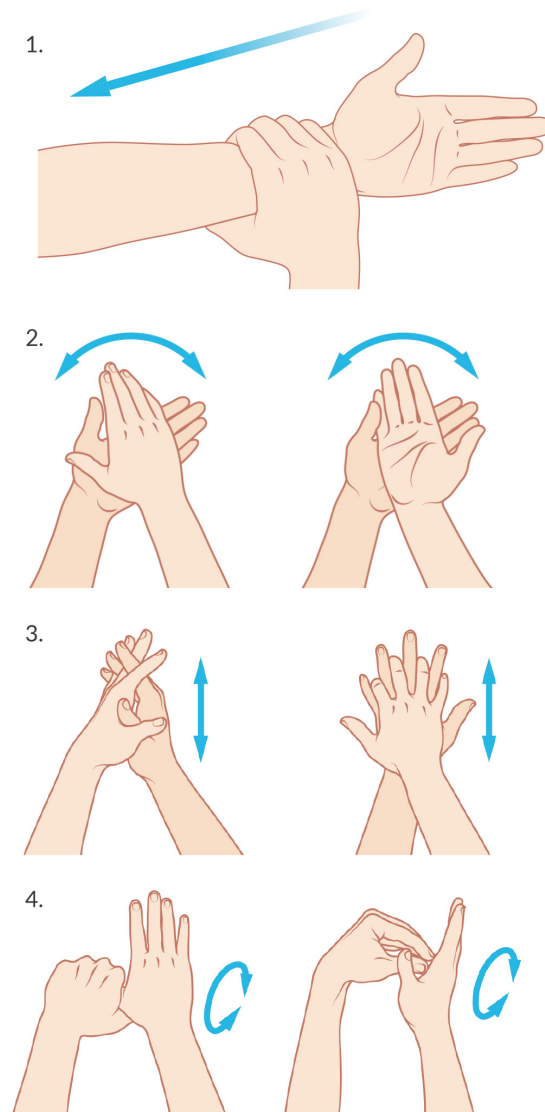
Mittel für:

- Händedesinfektion
- Flächendesinfektion (Tisch, Lampen und andere Flächen)
- Metallgegenstände, die mehrfach verwendet werden (Fräserbits, Nagelscheren/-zangen usw.)
- Am besten für Handschuhe, Handtücher, Holzstäbchen, Nagelfeilen, Handschuhen Einmalartikel verwenden
- Vor jedem Kunden Arbeitsplatz desinfizieren
- Vor der Behandlung eigene und Hände des Kunden desinfizieren
- Nach jeder Behandlung eigene Hände waschen und desinfizieren
- Am besten täglich die restlichen Flächen und Böden abwischen
- Am besten Hygieneplan mit den zu verwendenden Produkten und Schritten aushängen

Empfohlene PSA für Nagelstudios (Beschäftigte mit Personenkontakt)

- Selbstgenähter Gesichtsschutz oder Behelfsmaske
- Papiemasken
- FFP 1 (EN 149)





## Richtig Hände waschen & desinfizieren



Ausreichend und wiederholte Benetzung der anfangs trockenen Hände und Verteilung des Desinfektionsmittels auf:

1. Unterarme bis zum Ellenbogen (immer ausgehend von den Händen)
2. Innen- und Außenflächen der Hände
3. Zwischenräume der Hände (ausgehend von beiden Seiten)
4. Daumen und Fingerspitzen

# Reinigungs- und Desinfektionsplan für Kosmetik- und Nagelstudios

Bilder	Bereich	Häufigkeit	Produkt	Anwendung
	Hygienische Händedesinfektion	<ul style="list-style-type: none"> <li>- vor/nach direktem Kundenkontakt</li> <li>- nach Beendigung von Reinigungs- Schmutzarbeiten</li> </ul>	NicoSan Desinfektionshandgel oder Lancopharm Desinfektionshandgel	<p>Spender drücken, Hände inkl. Nagelfalze &amp; Fingerzwischenräume satt benetzen und verreiben, feucht halten bis zum Ende der EWZ.</p> <p>2x3ml/ 30s</p>
	Händepflege	<ul style="list-style-type: none"> <li>- nach dem Händewaschen</li> <li>- vor dem Tragen von Handschuhen</li> <li>- in den Pausen</li> <li>- nach Arbeitsende</li> <li>- nach individuellem Bedarf</li> </ul>	Handcreme	Hände eincremen und einwirken lassen
	Händewaschen	<ul style="list-style-type: none"> <li>- bei Bedarf</li> <li>- vor Arbeitsbeginn und nach Arbeitsende</li> <li>- nach hygienischer Händedesinfektion bei sichtbarer Verunreinigung</li> </ul>	Handseife	Entnahme aus Wand- oder Pumpspender
	Hautdesinfektion	<ul style="list-style-type: none"> <li>- vor/nach der Behandlung</li> </ul>	Debavilex Hautdesinfektionsmittel	<p>Entnahme aus Wand- oder Pumpspender</p> <p>Nach Herstellerangaben</p>
	Instrumentendesinfektion	<ul style="list-style-type: none"> <li>- nach jedem Gebrauch</li> </ul>	Instrumentendesinfektionsmittel	<p>Instrumente in Wanne/ Ultraschallgerät mit Desinfektionslösung einlegen, nach Beendigung der Einwirkzeit reinigen, trocknen, pflegen und ggf. verpackt sterilisieren</p> <p>Sprühdesinfektion der Maschine nach Benutzung</p> <p>Nach Herstellerangaben</p>
	Fußboden im Behandlungszimmer und andere große Flächen	<ul style="list-style-type: none"> <li>- arbeitstäglich</li> <li>- sofort nach Kontamination</li> </ul>	Haushaltsreiniger Sanitärreiniger	Kontamination mit desinfektionsmittelgetränktem Tuch entfernen, staubbundene Reinigung (Nass- & Feuchtreinigung)
	Schränke, Stühle, Liegen, Geräte, Arbeitsflächen, Waschbecken, Wannen (z.B. Fußwannen)	<ul style="list-style-type: none"> <li>- nach jeder Benutzung</li> <li>- arbeitstäglich</li> <li>- sofort nach Kontamination</li> </ul>	Isopropanol 70 Biocide Hand- & Flächendesinfektionsmittel	<p>Kontamination mit desinfektionsmittelgetränktem Tuch entfernen, dann Scheuer-Wisch-Desinfektion, Wiederverwendung nach Abtrocknen der Fläche</p> <p>nach Herstellerangaben</p>
	Sprühkopf/-flaschen und sonstige Spendersysteme	<ul style="list-style-type: none"> <li>- bei Bedarf</li> <li>- mind. 2x wöchentlich</li> <li>- sofort nach Kontamination</li> <li>- nach Gebrauch und vor Nachbefüllen</li> </ul>	Fettlösender Haushaltsreiniger	<p>Mit Spülmittel reinigen und vor Verwendung ganz trocknen lassen</p> <p>nach Herstellerangaben</p>
	Einmalhandschuhe	<ul style="list-style-type: none"> <li>- bei jeder Behandlung</li> <li>- bei der Instrumentenaufbereitung</li> <li>- bei Reinigungsarbeiten</li> </ul>	Einmalhandschuhe	Über die Hände ziehen und nach Verwendung im Abfall entsorgen
	Mund-Nasenschutz	<ul style="list-style-type: none"> <li>- beim Umgang mit Reinigungs- und Desinfektionsmitteln</li> <li>- wenn Aerosole oder Stäube entstehen</li> <li>- Einweg-Mundschutz ist nach jedem Kunden zu wechseln</li> <li>- Gesichtsschutz ist arbeitstäglich zu desinfizieren</li> </ul>	Einmal Mundschutz Waschbare Mund- & Nasenmaske (Baumwolle/Viskose)	So anbringen und befestigen, dass der Mund und die Nase vollständig bedeckt sind
	Einmalinstrumente (Nagelfeilen, Holzstäbchen)	<ul style="list-style-type: none"> <li>- direkt nach Gebrauch ordnungsgemäß zu entsorgen</li> </ul>		Nach Verwendung in den dafür vorgesehenen Abfall entsorgen
	Sonstige Abfälle	<ul style="list-style-type: none"> <li>- direkt nach Gebrauch werfen</li> <li>- Säcke mind. 1x täglich entsorgen</li> <li>- blutige Tücher usw. in blickdichten Beuteln entsorgen</li> </ul>		Nach Verwendung in den dafür vorgesehenen Abfall entsorgen
	Abfalleimer	<ul style="list-style-type: none"> <li>- mindestens arbeitstäglich desinfizieren</li> <li>- nach jeder Entsorgung</li> </ul>	Abfalleimer mit Müllbeutel	Im Hausmüll entsorgen
	Kunstlederreinigung und -pflege	<ul style="list-style-type: none"> <li>- bei Bedarf</li> </ul>	Kunstlederpflege	<p>Auf die zu pflegende Stelle auftragen/ einreiben und einwirken lassen</p> <p>nach Herstellerangaben</p>